



PROGRAMA DE RECONVERSIÓN DE ÁREAS TABACALERAS DISTRIBUCIÓN DE RECURSOS - AÑO 2012



SUBSECRETARÍA DE AGRICULTURA
SECRETARÍA DE AGRICULTURA, GANADERÍA Y PESCA
MINISTERIO DE AGRICULTURA, GANADERÍA Y PESCA

AUTORIDADES

Sr. Norberto Gustavo Yauhar
Ministro de Agricultura, Ganadería y Pesca

Ing. Agr. Lorenzo Ricardo Basso
Secretario de Agricultura, Ganadería y Pesca

Ing. Agr. Marcelo Yasky
Subsecretario de Agricultura

Ing. Agr. Lucrecia Santinoni
Directora Nacional de Producción Agropecuaria y Forestal

Lic. Sergio Boscariol
Coordinador del Programa de Reconversión de Áreas Tabacaleras

Confeccionado por:
Cdora. Dalila G. Beduino

CAMPAÑA 2011/2012

VALOR DE VENTA Y CANTIDAD DE PAQUETES VENDIDOS

(En Pesos)

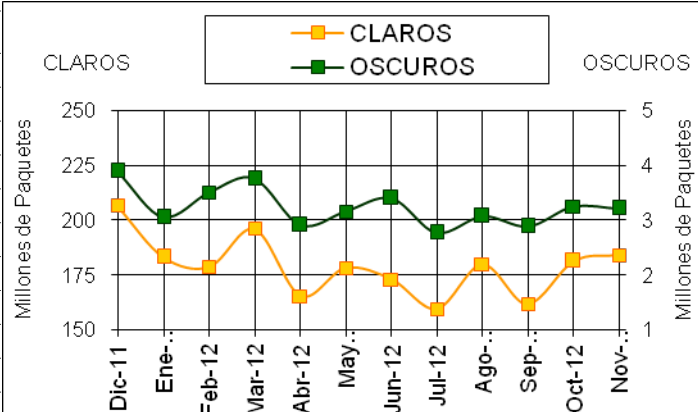
VENTAS de:	RUBIOS		MEZCLA		TOTALES	
	Cantidad Paquetes	Valor de Venta (\$)	Cantidad Paquetes	Valor de Venta (\$)	Cantidad Paquetes	Valor de Venta (\$)
Dic-11	191.265.298	1.205.170.044	19.152.098	107.815.790	210.417.397	1.312.985.834
Ene-12	169.913.317	1.073.650.729	16.191.677	90.514.152	186.104.994	1.164.164.881
Feb-12	165.404.018	1.043.269.369	16.698.911	94.378.936	182.102.929	1.137.648.306
Mar-12	181.858.922	1.198.661.279	17.950.363	105.567.412	199.809.285	1.304.228.691
Abr-12	153.438.172	1.042.690.838	14.673.370	88.311.898	168.111.541	1.131.002.736
May-12	165.276.694	1.123.334.420	16.078.579	95.175.193	181.355.273	1.218.509.614
Jun-12	160.939.710	1.092.014.100	15.406.539	93.073.275	176.346.249	1.185.087.375
Jul-12	148.504.235	1.025.206.179	13.721.329	84.242.332	162.225.564	1.109.448.511
Ago-12	167.520.557	1.162.392.929	15.352.568	94.572.897	182.873.125	1.256.965.825
Sep-12	151.053.589	1.055.798.138	13.605.617	84.980.832	164.659.206	1.140.778.970
Oct-12	169.348.061	1.244.359.010	15.213.122	99.966.260	184.561.183	1.344.325.270
Nov-12	172.012.862	1.266.490.247	15.254.481	100.656.020	187.267.343	1.367.146.267
TOTALES	1.996.535.436	13.533.037.282	189.298.653	1.139.254.998	2.185.834.089	14.672.292.280

EQUIVALENCIA EN PAQUETES DE CIGARRILLOS

DEL TOTAL DE LAS VENTAS DE LA CAMPAÑA 2011/2012

- De acuerdo a los Porcentajes de Tabacos Claros y Oscuros Declarados por las Empresas -
Expresado en Paquetes de 20 Unidades (1)

MES	CLAROS	OSCUROS	TOTAL
Dic-11	206.534.790	3.882.607	210.417.397
Ene-12	183.056.371	3.048.622	186.104.994
Feb-12	178.603.088	3.499.841	182.102.929
Mar-12	196.058.369	3.750.917	199.809.285
Abr-12	165.201.200	2.910.342	168.111.541
May-12	178.201.440	3.153.833	181.355.273
Jun-12	172.953.456	3.392.793	176.346.249
Jul-12	159.460.056	2.765.508	162.225.564
Ago-12	179.801.807	3.071.318	182.873.125
Sep-12	161.780.106	2.879.100	164.659.206
Oct-12	181.318.286	3.242.896	184.561.183
Nov-12	183.954.787	3.209.556	187.164.343
TOTALES	2.146.923.757	38.807.333	2.185.731.089
	98,22%	1,78%	100,00%



Paquetes de 2 Unidades Básicas. Valor de Venta Neto según Ley 23562 (Sin IVA) y Ley 24625 (Sin Fondo Asistencia Social, F.A.S.).
(1) Los paquetes de cigarrillos mezcla están distribuidos entre claros y oscuros según los porcentajes consignados en las Declaraciones Juradas de Marquillas.

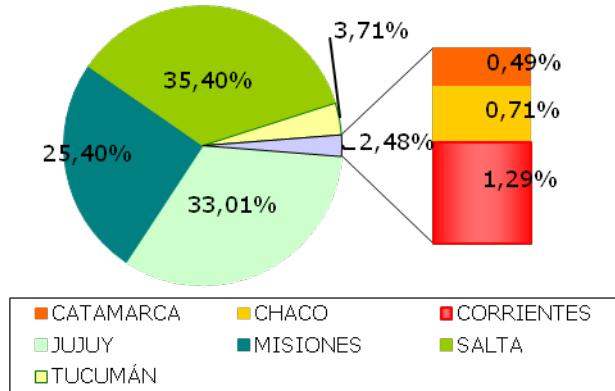
Elaboración: Programa de Reconversión de Áreas Tabacaleras en base a datos consignados en las Declaraciones Juradas de Venta de Cigarrillos.

Valores en Pesos. Las posibles diferencias se deben al redondeo de centavos.
Fuente: Programa de Reconversión de Áreas Tabacaleras. MAGyP.

CAMPAÑA 2011/2012

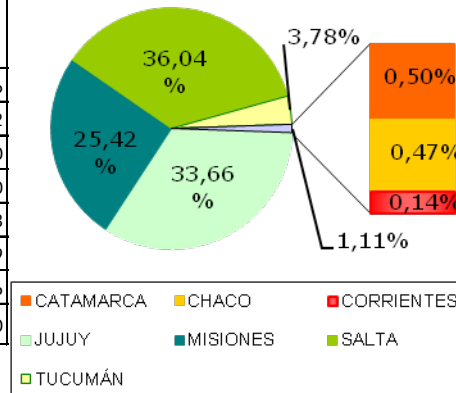
PORCENTAJE ESTIMADO DE PARTICIPACIÓN PROVINCIAL SOBRE EL 80% DE LOS
RECURSOS DEL FET
SEGÚN VALOR DE LA PRODUCCIÓN DE ACOPIO

PROVINCIA	TABACOS		A NIVEL TOTAL %
	CLAROS %	OSCUROS %	
CATAMARCA	0,6456	-	0,6339
CHACO	0,4792	9,0023	0,6327
CORRIENTES	0,1180	70,4973	1,3852
JUJUY	38,5200	-	37,8264
MISIONES	26,0788	20,5005	25,9783
SALTA	30,2089	-	29,6650
TUCUMÁN	3,9496	-	3,8785
% POR VENTAS	98,2245	1,7755	100,0000



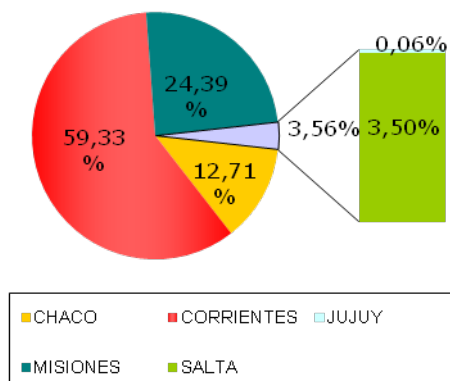
TABACOS CLAROS
Valor de la Producción de Acopio
(En Pesos)

PROVINCIA	BURLEY	VIRGINIA	CRIOLO SALTEÑO	CRIOLO ARGENTINO	TOTAL	%
CATAMARCA	5.998.739	-	-	1.436.402	7.435.141	0,6456
CHACO	-	5.519.402	-	-	5.519.402	0,4792
CORRIENTES	91.647	275.533	-	991.830	1.359.009	0,1180
JUJUY	-	443.651.742	-	-	443.651.742	38,5200
MISIONES	300.361.105	-	-	-	300.361.105	26,0788
SALTA	-	339.735.349	4.691.894	3.502.189	347.929.432	30,2089
TUCUMÁN	44.844.714	204.080	-	440.398	45.489.192	3,9496
TOTALES	351.296.205	789.386.105	4.691.894	6.370.819	1.151.745.023	100,0000



TABACOS OSCUROS
Valor de la Producción de Acopio
(En Pesos)

PROVINCIA	CRIOLO CORRENTINO	CRIOLO MISIONERO	CRIOLO CHAQUEÑO	KENTUCKY AHUMADO	TOTAL	%
CATAMARCA	-	-	-	-	-	0,0000
CHACO	-	-	1.824.306	-	1.824.306	9,0023
CORRIENTES	14.286.254	-	-	-	14.286.254	70,4973
JUJUY	-	-	-	-	-	0,0000
MISIONES	-	4.154.419	-	-	4.154.419	20,5005
SALTA	-	-	-	-	-	0,0000
TUCUMÁN	-	-	-	-	-	0,0000
TOTALES	14.286.254	4.154.419	1.824.306	-	20.264.979	100,0000



Elaboración: Programa de Reconversión de Áreas Tabacaleras en base a datos consignados en las
Declaraciones Juradas de Comercialización de Tabaco e información proporcionada por los Gobiernos Provinciales.

Valores en Pesos. Las posibles diferencias se deben al redondeo de centavos.
Fuente: Programa de Reconversión de Áreas Tabacaleras. MAGyP.

CAMPAÑA 2011/2012

TABACO ACOPIADO, VALOR FET Y VALOR ACOPIO POR TIPO DE TABACO Y PROVINCIA

TABACO	TABACO ACOPIADO (KG.)		VALOR FET (\$)		VALOR ACOPIO (\$)		VALOR TOTAL (\$)
	POR TIPO	POR PCIA.	POR TIPO	POR PCIA.	POR TIPO	POR PCIA.	
CATAMARCA		891.753,00		2.294.883,70		7.435.140,55	9.730.024,25
Burley	745.710,00		1.881.267,93		5.998.738,50		
C. Argentino	146.043,00		413.615,77		1.436.402,05		
Virginia	-		-		-		
CHACO		753.708,00		2.133.968,84		7.343.708,11	9.477.676,95
Virginia	478.887,00		1.621.505,90		5.519.401,97		
C. Chaqueño	274.821,00		512.462,95		1.824.306,14		
CORRIENTES		2.839.801,00		5.117.609,98		15.645.263,47	20.762.873,45
C. Correntino	2.673.662,00		4.639.500,51		14.286.254,02		
C. Argentino	102.622,00		285.594,35		991.829,88		
Virginia	46.707,00		142.727,11		275.532,66		
Burley	16.810,00		49.788,01		91.646,91		
JUJUY		42.320.963,00		127.923.918,34		443.651.742,02	571.575.660,36
Virginia	42.320.963,00		127.923.918,34		443.651.742,02		
MISIONES		29.805.854,00		87.194.435,19		304.515.523,28	391.709.958,47
Burley	29.080.235,00		85.998.004,01		300.361.104,69		
C. Misionero	725.619,00		1.196.431,18		4.154.418,59		
Virginia							
SALTA		32.995.666,00		100.075.527,28		347.929.431,89	448.004.959,17
Virginia	32.038.762,00		97.716.476,78		339.735.348,51		
C. Salteño	601.872,00		1.350.624,66		4.691.894,46		
C. Argentino	355.032,00		1.008.425,85		3.502.188,92		
TUCUMÁN		5.726.153,00		14.080.597,16		45.489.191,99	59.569.789,15
Burley	5.657.974,00		13.895.095,93		44.844.714,41		
Virginia	23.366,00		58.693,19		204.079,72		
c. Argentino	44.813,00		126.808,04		440.397,86		
TOTALES		115.333.898,00		338.820.940,49		1.172.010.001,31	1.510.830.941,80

EJERCICIO 2012

EJECUCIÓN DE LOS RECURSOS DEL FET AL 31 DE DICIEMBRE DE 2012

RECURSOS EXTRAPRESUPUESTARIOS

(En Pesos)

CONCEPTO	INGRESOS	EGRESOS
Saldo Ejercicio 2011-Disponible en Ex-CUENTA CORRIENTE N° 53035/60 Actual N° 53367/14	119.406.937,93	
Recaudacion del FET (Art. 23 Ley 19.800 y modif.) Ejercicio 2012	1.527.430.417,97	
Recaudacion O. SOCIAL (Art. 25 Ley 19.800 y modif.) Ejercicio 2012	51.204.360,81	
Importe que abona el FET		338.525.437,69
Haberes		3.039.412,58
Planes		767.668.982,92
IICA		1.086.491,20
Obras Sociales		51.201.519,68
Provincia de Catamarca (Rec Remanentes - Ejercicio 2011) Transferido en Ejercicio 2012		7.238.868,58
Provincia de Chaco (Rec Remanentes - Ejercicio 2011) Transferido en Ejercicio 2012		3.753.096,37
Provincia de Corrientes (Rec Remanentes - Ejercicio 2011) Transferido en Ejercicio 2012		7.467.240,98
Provincia de Jujuy (Rec Remanentes - Ejercicio 2011) Transferido en Ejercicio 2012		30.173.408,37
Provincia de Misiones (Rec Remanentes - Ejercicio 2011) Transferido en Ejercicio 2012		55.438.050,42
Provincia de Salta (Rec Remanentes - Ejercicio 2011) Transferido en Ejercicio 2012		-786.866,38
Provincia de Tucuman (Rec Remanentes - Ejercicio 2011) Transferido en Ejercicio 2012		15.408.273,76
Obras Sociales (Rec Remanentes - Ejercicio 2011) Transferido en Ejercicio 2012		135.771,54
IICA (Rec Remanentes - Ejercicio 2011) Transferido en Ejercicio 2012		22.819,80
TOTALES	1.698.041.716,70	1.280.372.507,51
SALDO AL 31 DE DICIEMBRE DE 2012		417.669.209,19

Valores en Pesos. Las posibles diferencias se deben al redondeo de centavos.
Fuente: Programa de Reconversión de Áreas Tabacaleras. MAGyP.

EJERCICIO 2012

RECAUDACIÓN MENSUAL - LEY 19.800, AL 31 DE DICIEMBRE DE 2012 (En Pesos)

MES	OBRA SOCIAL	F.E.T.	TOTAL
ENERO	4.586.868,75	135.265.340,45	139.852.209,20
FEBRERO	4.060.761,68	122.712.229,48	126.772.991,16
MARZO	3.968.114,22	119.917.604,69	123.885.718,91
ABRIL	4.555.825,86	135.288.169,95	139.843.995,81
MAYO	3.944.665,77	115.994.658,21	119.939.323,98
JUNIO	4.252.699,60	125.020.056,29	129.272.755,89
JULIO	4.133.875,01	121.532.060,31	125.665.935,32
AGOSTO	3.869.937,41	117.411.407,57	121.281.344,98
SEPTIEMBRE	4.386.674,65	132.956.573,27	137.343.247,93
OCTUBRE	3.980.386,08	120.293.168,52	124.273.554,61
NOVIEMBRE	4.691.081,30	139.425.407,15	144.116.488,45
DICIEMBRE	4.773.419,29	141.598.436,37	146.371.855,66
TOTAL	51.204.309,63	1.527.415.112,27	1.578.619.421,89

DISTRIBUCIÓN DE LOS RECURSOS DISPONIBLES AL 31 DE DICIEMBRE DE 2012 (En Pesos)

MES	OBRA SOCIAL	PROGRAMAS OPERATIVOS ANUALES ("A" + "B")	IICA	HABERES FET	TOTAL MENSUAL PAGADO
ENERO	4.483.268,00	4.150.000,00	793.097,00	225.112,36	9.651.477,36
FEBRERO	4.305.205,40	54.852.192,34	316.214,00	217.947,76	59.691.559,50
MARZO	3.968.226,65	75.015.202,34	0,00	219.405,76	79.202.834,75
ABRIL	4.539.974,57	103.501.461,10	0,00	217.329,61	108.258.765,28
MAYO	3.950.415,26	107.838.701,18	0,00	218.478,90	112.007.595,34
JUNIO	4.250.563,70	64.864.962,00	0,00	348.794,51	69.464.320,21
JULIO	4.134.424,23	207.021.665,54	0,00	224.674,82	211.380.764,59
AGOSTO	3.872.341,98	88.081.448,99	0,00	246.095,03	92.199.886,00
SEPTIEMBRE	4.385.609,68	191.910.013,33	0,00	244.092,85	196.539.715,86
OCTUBRE	3.988.356,09	202.810.279,66	0,00	245.353,21	207.043.988,96
NOVIEMBRE	4.686.219,98	69.396.648,68	0,00	246.033,21	74.328.901,87
DICIEMBRE	4.772.685,67	55.443.917,55	0,00	386.094,56	60.602.697,78
EJERCICIO 2012	51.337.291,22	1.224.886.492,71	1.109.311,00	3.039.412,58	1.280.372.507,51
REC REMAN. 2011	135.771,54	118.692.072,10	22.819,80	0,00	118.850.663,44
TOTAL	51.473.062,76	1.343.578.564,81	1.132.130,80	3.039.412,58	1.399.223.170,95

DISTRIBUCIÓN POR RUBROS DE LOS RECURSOS POR PROVINCIA TABACALERA AL 31 DE DICIEMBRE DE 2012 (En Pesos)

PROVINCIA	PROGRAMAS OPERATIVOS ANUALES EJERCICIO 2012		RECURSOS REMANENTES EJERCICIO 2011	TOTAL
	"A"	"B"		
CATAMARCA	2.256.864,44	13.704.241,12	7.238.868,58	23.199.974,14
CHACO	2.133.986,84	11.113.317,70	3.753.096,37	17.000.400,91
CORRIENTES	5.392.001,51	57.483.884,73	7.467.240,98	70.343.127,22
JUJUY	127.923.918,34	252.923.680,30	30.173.408,37	411.021.007,01
MISIONES	87.194.435,19	223.592.279,46	55.438.050,42	366.224.765,07
SALTA	100.075.527,28	274.942.969,42	-786.866,38	374.231.630,32
TUCUMAN	13.548.704,09	52.600.682,29	15.408.273,76	81.557.660,14
TOTAL	338.525.437,69	886.361.055,02	118.692.072,10	1.343.578.564,81

"A": Importe que abona el FET. (Artículo. 12, inciso b), Ley N° 19.800).

"B": Otros Componentes y/o Subcomponentes, tales como se indica en detalle en la información provincial.

Valores en Pesos. Las posibles diferencias se deben al redondeo de centavos.

Fuente: Programa de Reconversión de Áreas Tabacaleras. MAGyP.

EJERCICIO 2012

PROGRAMAS OPERATIVOS ANUALES AL 31 DE DICIEMBRE DE 2012

COMPONENTE: RETRIBUCIÓN AL PRODUCTOR TABACALERO (IMPORTE QUE ABONA EL FET) (1)

MES	PROVINCIA							PAGADO MENSUAL(\$)
	CATAMARCA	CHACO	CORRIENTES	JUJUY	MISIONES	SALTA	TUCUMÁN	
ENERO	-	-	-	-	-	-	-	-
FEBRERO	-	-	-	-	-	-	-	-
MARZO	-	-	274.392	23.858.582	-	-	1.000.000	25.132.974
ABRIL	724.026	-	-	26.000.000	-	16.116.711	4.147.245	46.987.982
MAYO	204.786	-	1.396.814	25.000.000	29.312.374	32.858.557	1.857.529	90.630.060
JUNIO	633.000	-	-	25.000.000	11.221.853	27.245.800	-	64.100.653
JULIO	-	852.000	-	-	-	12.727.649	1.603.000	15.182.649
AGOSTO	-	150.000	650.000	8.600.000	38.716.239	-	-	48.116.239
SEPTIEMBRE	149.780	1.131.987	183.274	19.465.336	-	1.764.453	4.940.931	27.635.761
OCTUBRE	545.272	-	-	-	7.943.969	-	-	8.489.241
NOVIEMBRE	-	-	-	-	-	9.362.357	-	9.362.357
DICIEMBRE	-	-	2.887.521	-	-	-	-	2.887.521
Subtotal: 1	2.256.864	2.133.987	5.392.002	127.923.918	87.194.435	100.075.527	13.548.704	338.525.438

OTROS COMPONENTES Y SUBCOMPONENTES POA'S (PLANES) (2)

MES	PROVINCIA							PAGADO MENSUAL(\$)
	CATAMARCA	CHACO	CORRIENTES	JUJUY	MISIONES	SALTA	TUCUMÁN	
ENERO	-	-	-	-	3.000.000	1.150.000	-	4.150.000
FEBRERO	-	962.435	1.588.162	-	24.951.102	27.350.494	-	54.852.192
MARZO	-	1.649.901	2.196.507	-	-	44.568.664	1.467.156	49.882.228
ABRIL	-	-	6.885.180	14.273.064	17.871.088	16.976.327	507.820	56.513.479
MAYO	419.605	-	-	-	-	3.577.754	13.211.282	17.208.641
JUNIO	-	-	-	-	764.309	-	-	764.309
JULIO	3.308.120	-	3.000.257	60.174.277	86.289.837	29.553.039	9.513.487	191.839.017
AGOSTO	136.683	-	5.424.266	-	15.106.066	18.515.981	782.214	39.965.210
SEPTIEMBRE	4.000.000	636.698	6.261.573	102.551.499	11.207.538	33.817.198	5.799.745	164.274.252
OCTUBRE	2.324.837	7.564.284	12.260.349	72.648.246	23.339.644	66.720.457	9.463.222	194.321.039
NOVIEMBRE	3.477.496	300.000	7.920.911	-	20.000.098	28.335.786	-	60.034.292
DICIEMBRE	37.500	-	11.946.680	3.276.594	21.062.597	4.377.269	11.855.756	52.556.396
Subtotal: 2	13.704.241	11.113.318	57.483.885	252.923.680	223.592.279	274.942.969	52.600.682	886.361.055

(2) Del total transferido por este concepto en el Ejercicio 2012, un monto de \$ 118.692.072,10 debe imputarse como recursos remanentes del Ejercicio 2011.

TOTAL AL 31 DE DICIEMBRE DE 2012

CONCEPTO	PROVINCIA							TOTAL
	CATAMARCA	CHACO	CORRIENTES	JUJUY	MISIONES	SALTA	TUCUMÁN	
TOTAL (1 + 2)	8.722.237	9.494.208	55.408.645	350.674.190	255.348.664	375.805.363	50.741.113	1.106.194.421
REC REM. 2011	7.238.869	3.753.096	7.467.241	30.173.408	55.438.050	- 786.866	15.408.274	118.692.072,10
TOTAL	15.961.106	13.247.305	62.875.886	380.847.599	310.786.715	375.018.497	66.149.386	1.224.886.493

Valores en Pesos. Las posibles diferencias se deben al redondeo de centavos.

Fuente: Programa de Reconversión de Áreas Tabacaleras. MAGyP.

EJERCICIO 2012

PROVINCIA DE CATAMARCA

DISTRIBUCIÓN POR COMPONENTES Y SUBCOMPONENTES

COMPONENTES Y SUBCOMPONENTES	PAGADO (\$)
1. RETRIBUCIÓN AL PRODUCTOR TABACALERO	2.256.864,44
2. PROGRAMA DE APOYO SOLIDARIO PARA LA ACTIVIDAD TABACALERA	
2.1 FORTALECIMIENTO ECONOMICO PARA PRODUCTORES TABACALEROS ASOCIADOS A LA CAMARA DE TABACO DE CATAMARCA	6.324.837,00
3. PROGRAMA DE DESARROLLO DE LA ACTIVIDAD TABACALERA	
3.1 CREDITOS DE EVOLUCIÓN	3.477.496,30
4. PROGRAMA DE COBERTURA DE RIESGOS CLIMATICOS Y OTROS	
4.1 COBERTURA DE VIENTO Y GRANIZO NACION SEGUROS	3.308.119,82
5. PROGRAMA DE EXTENSIÓN, CAPACITACIÓN, ADMINISTRACIÓN Y COMUNICACIÓN	
5.1 ADMINISTRACION PROVINCIAL DEL FONDO ESPECIAL DEL TABACO	593.788,00
TOTAL	15.961.105,56

(1)

COMPONENTE: RETRIBUCIÓN AL PRODUCTOR TABACALERO (PRECIO)				
FECHA	P.O.A.	EXPEDIENTE	RESOLUCIÓN	PAGADO (\$)
27/04/12	2012	SO1:0495909/2011	47/2012	724.026,34
06/06/12	2012	SO1:0495909/2011	47/2012	204.785,79
28/06/12	2012	SO1:0495909/2011	47/2012	633.000,00
25/09/12	2012	SO1:0495909/2011	47/2012	149.780,07
26/10/12	2012	SO1:0495909/2011	47/2012	545.272,24
Subtotal 1:				2.256.864,44
OTROS COMPONENTES, SUBCOMPONENTES Y ACTIVIDADES DEL P.O.A.				
FECHA	P.O.A.	EXPEDIENTE	RESOLUCIÓN	PAGADO (\$)
09/05/12	2012	SO1:0345816/2011	155/2012	419.605,00
26/07/12	2012	SO1:0420745/2011	384/2012	3.308.119,82
24/08/12	2012	SO1:0345816/2011	155/2012	136.683,00
25/09/12	2012	SO1:0054187/2012	890/2012	4.000.000,00
26/10/12	2012	SO1:0054187/2012	890/2012	2.324.837,00
29/11/12	2012	SO1:0293908/2011	1090/2012	3.477.496,30
12/12/12	2012	SO1:0345816/2011	155/2012	37.500,00
Subtotal 2:				13.704.241,12
TOTAL TRANSFERIDO AL 31 DE DICIEMBRE DE 2012 (1 + 2)				15.961.105,56

(1)

(1) Del total transferido a la Provincia en el Ejercicio 2012, un monto de \$ 7.238.868,58 debe imputarse como recursos remanentes del Ejercicio 2011 correspondientes a la Provincia de Catamarca.

EJERCICIO 2012

PROVINCIA DEL CHACO

DISTRIBUCIÓN POR COMPONENTES Y SUBCOMPONENTES

COMPONENTES Y SUBCOMPONENTES	PAGADO (\$)
1. RETRIBUCIÓN AL PRODUCTOR TABACALERO	2.133.986,84
2. PROGRAMA DE ADMINISTRACIÓN, FISCALIZACIÓN Y MONITOREO	
2.1 FUNCIONAMIENTO INSTITUCIONAL (RESOL. 07/2012)	249.900,00
2.2 ADMINISTRACION Y MONITOREO	712.534,80
2.3 FUNCIONAMIENTO INSTITUCIONAL (RESOL. 554/2012)	399.229,00
3. PROGRAMA DE INVESTIGACIÓN, TECNIFICACIÓN, DIVERSIFICACIÓN Y COMPLEMENTACIÓN PRODUCTIVA	
3.1 FORTALECIMIENTO INSTITUCIONAL	299.411,80
3.2 EVOLUCIÓN Y RECAPITALIZACIÓN DE LOS PRODUCTORES AGRÍCOLAS PERTENECIENTES A 8 DEPTOS. DE LA	1.464.547,89
3.3 ASISTENCIA PARA LA CONSOLIDACIÓN DE PRODUCTORES DE LOS DEPARTAMENTOS DE 1º DE MAYO, MAYO	4.913.323,96
FONTANA, GRAL DONOVAN, LIBERTAD, LIBERTADOR GRAL. SAN MARTIN, PRESIDENCIA DE LA PLAZA Y SARGENTO CABRAL	
3.4 RIEGO	300.000,00
4. PROGRAMA DE APOYO FINANCIERO AL SECTOR TABACALERO	
4.1 PAGO DE PRIMA DEL SEGURO DE RIESGO CLIMATICO PARA PRODUCTORES AGROPECUARIOS	1.887.370,25
5. PROGRAMA DE APOYO SOLIDARIO PARA LA ACTIVIDAD TABACALERA	
5.1 PROGRAMA DE DESARROLLO PRODUCTIVO PARA PRODUCTORES MINIFUNDISTAS DEL DEPARTAMENTO LIBER	887.000,00
TOTAL	13.247.304,54 (1)

FECHA	P.O.A.	EXPEDIENTE	RESOLUCIÓN	PAGADO (\$)
12-07-12	2012	S01:0495909/2011	47/2012	852.000,00
24-08-12	2012	S01:0495909/2011	47/2012	150.000,00
28-09-12	2012	S01:0495909/2011	47/2012	684.139,67
03-10-12	2012	S01:0495909/2011	47/2012	447.847,17
Subtotal 1 :				2.133.986,84
OTROS COMPONENTES, SUBCOMPONENTES Y ACTIVIDADES DEL P.O.A.				
FECHA	P.O.A.	EXPEDIENTE	RESOLUCIÓN	PAGADO (\$)
06/01/12	2011	S01:0159826/2011	07/2012	249.900,00
06/01/12	2011	S01:0140284/2011	08/2012	712.534,80
13/02/12	2012	S01:0396954/2011	45/2012	1.887.370,25
13/09/12	2012	S01:0097626/2012	554/2012	399.229,00
21/09/12	2012	S01:0046274/2012	628/2012	299.411,80
01/10/12	2012	S01:0097475/2012	695/2012	887.000,00
25/10/12	2012	S01:0091771/2012	921/2012	1.464.547,89
02/11/12	2012	S01:0046268/2012	989/2012	4.913.323,96
13/11/12	2011	S01:0140268/2011	1062/2012	300.000,00
Subtotal 2:				11.113.317,70
TOTAL TRANSFERIDO AL 31 DE DICIEMBRE 2012 (1 + 2)				13.247.304,54 (1)

(1) Del total transferido a la Provincia en el Ejercicio 2012, un monto de \$ 3.753.096,37 debe imputarse como recursos remanentes del Ejercicio 2011 a la Provincia del Chaco.

EJERCICIO 2012

PROVINCIA DE CORRIENTES

DISTRIBUCIÓN POR COMPONENTES Y SUBCOMPONENTES

(Pág. 1 de 2)

COMPONENTES Y SUBCOMPONENTES	PAGADO (\$)
1. RETRIBUCIÓN AL PRODUCTOR TABACALERO	5.117.609,78
2. PROGRAMA DE EXTENSIÓN, CAPACITACIÓN, ADMINISTRACIÓN Y COMUNICACIÓN	
2.1 ADMINISTRACIÓN DEL FET	259.400,00
3. PROGRAMA DE APOYO A EMPRENDIMIENTOS AGROINDUSTRIALES	
3.1 CONSOLIDACIÓN INSTITUCIONAL DE LA COOPERATIVA DE TABACALEROS Y PRODUCTORES AGROPECUARIOS	4.217.495,32
3.2 PROYECTO ADMINISTRACIÓN DEL FET	5.386.075,00
3.3 PROGRAMA DE INVERSIÓN PLANTA IMPREGNADO DE MADERA Y ASERRADERO	347.086,86
4. PROGRAMA DE APOYO SOLIDARIO PARA LA ACTIVIDAD TABACALERA	
4.1 PROGRAMA DE APOYO SOLIDARIO PARA PEQUEÑOS PRODUCTORES DE LA MICRO REGIÓN DEL RÍO SANTA LUCÍA	556.425,20
5. AMPLIACIÓN OBRA SOCIAL ASPRO	
5.1 OBRA SOCIAL ASPRO	7.078.737,00
5.2 UNIDAD SANITARIA MOVIL-PROVINCIA MICRO REGIÓN DEL RÍO SANTA LUCÍA	160.019,86
5.3 ASISTENCIA FINANCIERA PARA EL DESARROLLO INTEGRAL DE LA MICRO REGIÓN DEL RÍO SANTA LUCÍA	11.589.506,96
6. PROGRAMA DE APOYO A EMPRENDIMIENTOS AGROINDUSTRIALES	
6.1 PLAN DE OPTIMIZACIÓN DE TAREAS DE ACOPIO Y PROCESO	721.266,10
6.2 PLAN DE CANCELACIÓN DE DEUDAS PREVISIONALES -OBRA SOCIAL OSPIT	635.701,16
6.3 AMPLIACIÓN PROYECTO DE CONSOLIDACIÓN INSTITUCIONAL	365.529,00
6.4 PROGRAMA DE BUENAS PRÁCTICAS DE MANEJO AGRÍCOLAS EN EL SISTEMA PRODUCTIVO LOCAL	1.771.453,95
6.5 AMPLIACIÓN DE PLANTA ASERRADERO E IMPREGNADORA	209.230,00
7. PROGRAMA DE DESARROLLO DE LA ACTIVIDAD TABACALERA	
7.1 PROGRAMA DE DESARROLLO SUSTENTABLE PARA PEQUEÑOS PRODUCTORES DE LA MICRO REGIÓN DEL RÍO SANTA LUCÍA	
7.2 REGION DEL RIO SANTA LUCIA	2.329.018,90
8. PROGRAMA DE INVESTIGACIÓN, TECNIFICACIÓN, DIVERSIFICACIÓN Y COMP. PRODUCTIVA	
8.1 EQUIPAMIENTO E INFRAESTRUCTURA PARA ENTIDADES DEL ÁREA TABACALERA	2.816.595,45
8.2 RECONVERSIÓN TECNOLÓGICA DE LOS PRODUCTORES DE LA REGIÓN DEL RÍO SANTA LUCÍA	15.079.665,01
9. PROGRAMA DE COBERTURA DE RIESGOS CLIMÁTICOS Y OTROS	
9.1 PAGO DE PRIMA DEL SEGURO DE RIESGO CLIMÁTICO PARA PRODUCTORES AGROPECUARIOS	3.456.000,00
TOTAL	62.601.494,51

COMPONENTE: RETRIBUCIÓN AL PRODUCTOR TABACALERO (PRECIO)				
FECHA	P.O.A.	EXPEDIENTE	RESOLUCIÓN	PAGADO (\$)
21/05/12	2012	S01:0495909/2011	47/2012	1.396.814,21
29/08/12	2012	S01:0495909/2011	47/2012	650.000,00
03/10/12	2012	S01:0495909/2011	47/2012	183.274,49
12/12/12	2012	S01:0495909/2011	47/2012	2.887.521,08
Subtotal 1 :				5.117.609,78

(1)

(1) Del total transferido a la Provincia en el Ejercicio 2012, un monto de \$ 7.467.240,98 debe imputarse como recursos remanentes del Ejercicio 2011 a la Provincia de Corrientes.

Valores en Pesos. Las posibles diferencias se deben al redondeo de centavos.
Fuente: Programa de Reconversión de Áreas Tabacaleras. MAGyP.

11

EJERCICIO 2012

PROVINCIA DE CORRIENTES

DISTRIBUCIÓN POR COMPONENTES Y SUBCOMPONENTES

(Pág. 2 de 2)

OTROS COMPONENTES, SUBCOMPONENTES Y ACTIVIDADES DEL P.O.A.				
FECHA	P.O.A.	EXPEDIENTE	RESOLUCIÓN	PAGADO (\$)
02/02/12	2011	S01:0467218/2010	523/2011	\$ 1.588.161,90
28/03/12	2011	S01:0307435/2011	56/2012	\$ 504.678,96
30/03/12	2011	S01:0467175/2010	299/2011	\$ 1.691.827,86
11/04/12	2011	S01:0467175/2010	299/2011	\$ 2.525.667,46
12/04/12	2011	S01:0467221/2010	55/2012	\$ 556.425,20
27/04/12	2011	S01:0467204/2010	102/2012	\$ 347.086,86
27/04/12	2012	S01:0396941/2011	123/2012	\$ 3.456.000,00
17/07/12	2012	S01:0514423/2011	383/2012	\$ 2.000.000,00
23/07/12	2011	S01:0467100/2010	273/2011	\$ 259.400,00
23/07/12	2011	S01:0467218/2010	523/2011	\$ 740.857,00
29/08/12	2012	S01:0021412/2012	299/2012	\$ 365.529,00
29/08/12	2012	S01:0514423/2011	383/2012	\$ 5.058.737,00
10/09/12	2012	S01:0021408/2012	461/2012	\$ 721.266,10
28/09/12	2011	S01:0467468/2010	332/2012	\$ 580.287,45
28/09/12	2011	S01:0008293/2011	497/2012	\$ 160.019,86
28/09/12	2012	S01:0101826/2012	750/2012	\$ 4.800.000,00
29/10/12	2012	S01:0101826/2012	750/2012	\$ 10.279.665,01
08/11/12	2012	S01:0055000/2012	796/2012	\$ 1.771.453,95
08/11/12	2012	S01:0054980/2012	798/2012	\$ 209.230,00
29/11/12	2012	S01:0054999/2012	284/2012	\$ 635.701,16
30/11/12	2011	S01:0467468/2010	332/2012	\$ 1.879.135,00
30/11/12	2012	S01:0514423/2011	383/2012	\$ 20.000,00
30/11/12	2012	S01:0021417/2012	1081/2012	\$ 5.386.075,00
12/12/12	2011	S01:0467468/2010	332/2012	\$ 357.173,00
21/12/12	2012	S01:0097586/2012	1247/2012	\$ 11.589.506,96
Subtotal 2:				\$ 57.483.884,73
TOTAL TRANSFERIDO AL 31 DE DICIEMBRE DE 2012 (1 + 2)				\$ 62.601.494,51

(1)

(1) Del total transferido a la Provincia en el Ejercicio 2012, un monto de \$ 7.467.240,98 debe imputarse como recursos remanentes del Ejercicio 2011 a la Provincia de Corrientes.

Valores en Pesos. Las posibles diferencias se deben al redondeo de centavos.
Fuente: Programa de Reconversión de Áreas Tabacaleras. MAGyP.

12

EJERCICIO 2012

PROVINCIA DE JUJUY

DISTRIBUCIÓN POR COMPONENTES Y SUBCOMPONENTES

COMPONENTES Y SUBCOMPONENTES	PAGADO (\$)
1. RETRIBUCIÓN AL PRODUCTOR TABACALERO	127.923.918,34
2. PROGRAMA DE EXTENSIÓN, CAPACITACIÓN, ADMINISTRACIÓN Y COMUNICACIÓN	
2.3 FISCALIZACIÓN Y FUNCIONAMIENTO DE DIVISIÓN TABACO	1.494.906,65
2.4 ADMINISTRACIÓN DE RECURSOS DEL FONDO ESPECIAL DEL TABACO-RECONOCIMIENTO DE GASTOS	1.292.598,59
3. PROGRAMA DE APOYO SOLIDARIO PARA LA ACTIVIDAD TABACALERA	
3.1 ATENCIÓN BÁSICA MÉDICO FARMACÉUTICA PARA PEQUEÑOS PRODUCTORES TABACALEROS DE LA PROVINCIA DE JUJUY	1.983.995,41
4. PROGRAMA DE DESARROLLO DE LA ACTIVIDAD TABACALERA	
4.1 CONSTITUCIÓN DE FONDO ROTATORIO PARA EL FINANCIAMIENTO DE LOS COSTOS DE PROCESAMIENTO DE TABACO	8.000.000,00
4.2 ASISTENCIA PARA EL DESARROLLO DE LA REGIÓN I	50.000.000,00
4.3 ASISTENCIA PARA EL DESARROLLO DE LA REGIÓN (ampliación)	10.174.276,93
4.4 SUSTENTABILIDAD DEL EMPLEO Y LA PRODUCCIÓN EN EL VALLE DE LOS PERICOS DE LA PROVINCIA DE JUJUY	91.041.104,67
4.5 DESARROLLO DE SISTEMA DE MONITOREO, DETECCIÓN Y CONTROL DE PLAGAS Y ENFERMEDADES DE TABACO	186.900,00
4.7 ASISTENCIA PARA EL DESARROLLO DE LA REGIÓN/CONSTITUCIÓN DE INSTRUMENTOS FINANCIEROS	64.461.346,05
5. PROGRAMA DE SEGUROS AGRÍCOLAS	
5.1 SEGURO ANTIGRANIZO	14.273.064,00
5.2 LUCHA ANTIGRANIZO	10.015.488,00
TOTAL	380.847.598,64 (1)

COMPONENTE: RETRIBUCIÓN AL PRODUCTOR TABACALERO (PRECIO)				
FECHA	P.O.A.	EXPEDIENTE	RESOLUCIÓN	PAGADO (\$)
19/03/2012	2012	S01:0495909/2011	47/2012	23.858.582,33
20/04/2012	2012	S01:0495909/2011	47/2012	26.000.000,00
23/05/2012	2012	S01:0495909/2011	47/2012	25.000.000,00
21/06/2012	2012	S01:0495909/2011	47/2012	25.000.000,00
17/08/2012	2012	S01:0495909/2011	47/2012	8.600.000,00
10/09/2012	2012	S01:0495909/2011	47/2012	6.770.789,55
03/10/2012	2012	S01:0495909/2011	47/2012	12.694.546,46
Subtotal 1 (Transporte):				127.923.918,34
OTROS COMPONENTES, SUBCOMPONENTES Y ACTIVIDADES DEL P.O.A.				
FECHA	P.O.A.	EXPEDIENTE	RESOLUCIÓN	PAGADO
10/06/11	2012	S01:0037154/2011	322/2011	\$ 8.000.000,00
09/03/12	2011	S01:0388791/2011	105/2012	\$ 14.273.064,00
19/07/12	2011	S01:0470255/2011	375/2012	\$ 1.494.906,65
19/07/12	2012	S01:0239157/2012	379/2012	\$ 50.000.000,00
19/07/12	2011	S01:0469918/2011	380/2012	\$ 10.174.276,93
30/07/12	2011	S01:0470170/2011	415/2012	\$ 10.015.488,00
20/09/12	2012	S01:0257686/2012	614/2012	\$ 91.041.104,67
21/09/12	2011	S01:0470181/2011	629/2012	\$ 186.900,00
23/10/12	2010	S01:0272849/2010	891/2012	\$ 1.983.995,41
29/11/12	2010	S01:0470138/2011	1131/2012	\$ 1.292.598,59
13/11/12	2012	S01:0140268/2012	1046/2012	\$ 64.461.346,05
Subtotal 2:				252.923.680,30
TOTAL TRANSFERIDO AL 31 DE DICIEMBRE 2012 (1 + 2)				380.847.598,64 (1)

(1) Del total transferido a la Provincia en el Ejercicio 2012, un monto de \$ 30.173.408,37 debe imputarse como recursos remanentes del Ejercicio 2011 a la Provincia de Jujuy.

Valores en Pesos. Las posibles diferencias se deben al redondeo de centavos.

Fuente: Programa de Reconversión de Áreas Tabacaleras. MAGyP.

EJERCICIO 2012

PROVINCIA DE MISIONES

DISTRIBUCIÓN POR COMPONENTES Y SUBCOMPONENTES

(Pág. 1 de 2)

COMPONENTES Y/O SUBCOMPONENTES	PAGADO (\$)
1. RETRIBUCIÓN AL PRODUCTOR TABACALERO	87.194.435,19
2. PROGRAMA DE ASISTENCIA TÉCNICA, ADMINISTRACIÓN Y CAPACITACIÓN	
2.1 ADMINISTRACION DEL FONDO ESPECIAL DEL TABACO	1.175.955,00
2.3 APOYO TECNOLÓGICO PARA LA RECONVERSION Y DIVERSIFICACION PRODUCTIVA	1.966.880,00
2.4 COBERTURA AEROFOTOGRAMETRICA DE LA PROVINCIA DE MISIONES	1.590.000,00
3. PROGRAMA DE ASISTENCIA FINANCIERA PARA LA RECONVERSION, TECNIFICACION Y DIVERSIFICACION	
3.1 PLAN DE REGULARIZACIÓN DE TENENCIA Y DOMINIO DE TIERRAS EN MISIONES	1.000.000,00
3.2 EQUIPAMIENTO E INFRAESTRUCTURA EDUCATIVA AGRARIA Y AGROTURISTICA EN MISIONES	3.000.000,00
3.3 INVERSION EN EQUIPAMIENTO Y PUESTA EN MARCHA PLANTA DE SUSTRATO	1.708.267,00
3.4 ACONDICIONAMIENTO DEPOSITO DE PRODUCTORES REGIONALES	250.000,00
3.5 APOYO A LA INDUSTRIALIZACION COOPERATIVA DEL TE EN DOS DE MAYO - SEGUNDA ETAPA	514.309,00
3.6 PROMOCION DE LA ACTIVIDAD GANADERA EN EL ALTO URUGUAY - SEGUNDA ETAPA	500.000,00
3.7 FONDO COMPLEMENTARIO PARA EL MEJORAMIENTO DE LA ACTIVIDAD PORCINA	1.854.326,00
3.8 AMPLIACION UNIDADES PRODUCTORAS DE LECHONES DE COFRA	3.792.353,00
3.9 APOYO AL MINIFUNDIO Y A LA DIVERSIFICACIÓN PRODUCTIVA - TERCERA ETAPA	2.420.727,00
3.10 AMPLIACIÓN EQUIPAMIENTO PARA CONSTRUCCIÓN DE RESERVORIOS DE AGUA	1.625.160,00
3.11 PLANTA DE ALIMENTOS BALANCEADOS COOPERATIVOS - NUEVAS INSTALACIONES	5.852.029,00
3.12 FONDO ROTATORIO DE CREDITO - COMPLEMENTO PROALIMENTOS Y PRO-VALIMENTOS	17.343.778,34
3.13 PROGRAMA FORESTO - GANADERO 3ª ETAPA	9.917.182,12
3.14 FONDO ROTATORIO DE CRÉDITO PARA LA COMPRA DE INSUMOS DE TABACO	1.582.835,00
3.15 FABRICA DE HARINA DE MANDIOCA	1.457.139,00
3.16 PROGRAMA DE PRODUCCIONES INTEGRADAS-ETAPA I - FORTALECIMIENTO DE LA CUENCA DE LECHERA DEL	354.334,00
3.17 APOYO A LA TECNIFICACIÓN COOPERATIVA DOS DE MAYO	1.200.000,00
3.18 APOYO A LA PRODUCCION DE MANDIOCA EN ANDRESITO	3.323.500,00
4. PROGRAMA DE ASISTENCIA PARA EL DESARROLLO DE SERVICIOS COMPLEMENTARIOS A LA PRODUCCIÓN	
4.1 PROGRAMA INTEGRAL DE SEGURO DE COSECHA	28.094.410,00
4.2 COBERTURA DE SALUD PARA PRODUCTORES TABACALEROS DE LA APTM	38.119.568,00
4.3 CONSTRUCCIÓN DE TECHOS, INSTALACIONES SANITARIAS Y PROVISIÓN DE AGUA PARA CONSUMO HUMANO	3.600.000,00
4.4 PROGRAMA DE COBERTURA MÉDICA ASISTENCIAL PARA SOCIOS DE LA CÁMARA DE TABACO DE MISIONES	13.887.614,76
4.5 APOYO ECONÓMICO AL PRODUCTOR POR TAREAS DE RECOLECCIÓN DE RESIDUOS	10.432.049,00
4.6 REGULARIZACIÓN DE DEUDAS PREVISIONALES E IMPOSITIVAS PARA PRODUCTORES MINIFUNDISTAS DE MI	9.684.196,00
4.7 FORTALECIMIENTO DE LA COTAVI	398.720,00
5. PROGRAMA PARA EL DESARROLLO DE LA ACTIVIDAD TABACALERA	
5.1 EMERGENCIA FINANCIERA DE LA C.T.M.	8.876.678,24
5.2 FONDO PARA EL DESARROLLO DE ACTIVIDADES PRODUCTIVAS	48.170.269,00
TOTAL	310.886.714,65 (1)

COMPONENTE: RETRIBUCIÓN AL PRODUCTOR TABACALERO (PRECIO)				
FECHA	P.O.A.	EXPEDIENTE	RESOLUCIÓN	PAGADO (\$)
09/05/2012	2012	S01:0495909/2011	47/2012	19.500.000,00
23/05/2012	2012	S01:0495909/2011	47/2012	9.812.374,06
25/06/2012	2012	S01:0495909/2011	47/2012	11.221.853,00
24/08/2012	2012	S01:0495909/2011	47/2012	38.716.239,32
17/10/2012	2012	S01:0495909/2011	47/2012	7.943.968,81
Subtotal 1 :				87.194.435,19

(1) Del total transferido a la Provincia en el Ejercicio 2012, un monto de \$ 55.438.050,42 debe imputarse como recursos remanentes del Ejercicio 2011 a la Provincia de Misiones.

Valores en Pesos. Las posibles diferencias se deben al redondeo de centavos.
Fuente: Programa de Reconversión de Áreas Tabacaleras. MAGyP.

EJERCICIO 2012

PROVINCIA DE MISIONES

DISTRIBUCIÓN POR COMPONENTES Y SUBCOMPONENTES

(Pág. 2 de 2)

Subtotal 1 (Transporte) :				87.194.435
OTROS COMPONENTES, SUBCOMPONENTES Y ACTIVIDADES DEL P.O.A.				
FECHA	P.O.A.	EXPEDIENTE	RESOLUCIÓN	PAGADO
08/11/11	2011	S01:0411666/2010	730/2011	\$ 1.000.000,00
20/07/11	2011	S01:0007363/2012	443/2011	\$ 8.876.678,24
29/12/11	2011	S01:0007363/2012	39/2011	\$ 3.000.000,00
06/01/12	2011	S01:0425242/2010	06/2012	\$ 1.708.267,00
14/03/12	2011	S01:0472549/2011	17/2012	\$ 19.100.000,00
11/04/12	2011	S01:0472549/2011	17/2012	\$ 8.994.410,00
30/01/12	2011	S01:0413822/2010	24/2012	\$ 1.175.955,00
30/01/12	2011	S01:0171348/2011	25/2012	\$ 1.966.880,00
02/03/12	2011	S01:0411656/2010	95/2012	\$ 250.000,00
08/03/12	2011	S01:0410781/2010	103/2012	\$ 1.590.000,00
09/03/12	2011	S01:0411612/2010	104/2012	\$ 514.309,00
03/04/12	2011	S01:0411624/2010	129/2012	\$ 500.000,00
03/04/12	2011	S01:0525890/2009	131/2012	\$ 3.323.500,00
03/04/12	2011	S01:0349256/2011	132/2012	\$ 1.854.326,00
10/05/12	2011	S01:0145157/2011	182/2012	\$ 3.792.353,00
14/05/12	2012	S01:0061949/2012	188/2012	\$ 48.170.269,00
18/07/12	2011	S01:0118494/2011	363/2012	\$ 2.420.727,00
23/07/12	2012	S01:0061943/2012	385/2012	\$ 38.119.568,00
30/07/12	2011	S01:0235550/2012	416/2012	\$ 1.625.160,00
15/08/12	2012	S01:0235550/2011	460/2012	\$ 5.852.029,00
28/09/12	2011	S01:0214714/2011	643/2012	\$ 11.207.538,14
21/12/12	2011	S01:0214714/2011	643/2012	\$ 6.136.240,20
01/10/12	2012	S01:0488418/2011	691/2012	\$ 3.600.000,00
01/10/12	2012	S01:0076054/2012	694/2012	\$ 13.887.614,76
31/10/12	2012	S01:0086132/2012	934/2012	\$ 9.684.196,00
31/10/12	2011	S01:0411639/2012	935/2012	\$ 398.720,00
31/10/12	2012	S01:0351342/2012	937/2012	\$ 9.917.182,12
23/11/12	2012	S01:0488443/2011	1092/2012	\$ 1.582.835,00
23/11/12	2012	S01:0335691/2012	1095/2012	\$ 10.432.049,00
30/11/12	2010	S01:0532582/2009	1134/2012	\$ 1.457.139,00
10/12/12	2011	S01:0425232/2010	1229/2012	\$ 254.334,00
26/12/12	2011	S01:0425232/2010	1229/2012	\$ 100.000,00
14/12/12	2012	S01:00752222012	1266/2012	\$ 1.200.000,00
Subtotal 2:				223.692.279,46
TOTAL TRANSFERIDO AL 31 DE DICIEMBRE 2012 (1 + 2)				310.886.714,65

(1)

(1) Del total transferido a la Provincia en el Ejercicio 2012, un monto de \$ 55.438.050,42 debe imputarse como recursos remanentes del Ejercicio 2011 a la Provincia de Misiones.

Valores en Pesos. Las posibles diferencias se deben al redondeo de centavos.
Fuente: Programa de Reconversión de Áreas Tabacaleras. MAGyP.

15

EJERCICIO 2012

PROVINCIA DE SALTA

DISTRIBUCIÓN POR COMPONENTES Y SUBCOMPONENTES

(Pág. 1 de 3)

COMPONENTES Y/O SUBCOMPONENTES	PAGADO (\$)
1. RETRIBUCIÓN AL PRODUCTOR TABACALERO	100.075.527,28
2. PROGRAMA DE EXTENSIÓN, CAPACITACIÓN, ADMINISTRACIÓN Y COMUNICACIÓN	
2.1 ADMINISTRACION Y MONITOREO DEL FONDO ESPECIAL DEL TABACO	2.532.911,43
2.2 PROGRAMA DE ASISTENCIA TÉCNICA Y EXTENSIÓN	1.373.700,61
2.3 PLAN DE TRANSFORMACIÓN PRODUCTIVA REGION SALTA	590.095,94
3. PROGRAMA DE INVESTIGACIÓN, TECNIFICACIÓN, DIVERSIFICACIÓN Y COMPLEMENTACIÓN PRODUCTIVA	
3.1 APROVISIONAMIENTO DE GAS NATURAL EN SONAS PRODUCTIVAS TABACALERAS Y URBANAS- TRAMO EL C	9.636.260,73
3.2 MODERNIZACIÓN DE BIENES DEL FONDO ESPECIAL DEL TABACO	200.000,00
4. PROGRAMA DE APOYO SOLIDARIO PARA LA ACTIVIDAD TABACALERA	
4.1 ADQUISICIÓN DE CARBURANTES LÍQUIDOS DIRECCIONADOS AL MANTENIMIENTO Y CONSERVACIÓN DE LA	1.128.388,00
4.2 UNIDAD MOVIL HOSPITALARIA PARA LA ATENCION CLINICA, RADIOLOGICA, ELECTROCARDIOGRAFICA Y E	350.000,00
4.3 AMPLIACIÓN CRÉDITO PARA PEQUEÑOS PRODUCTORES TABACALEREOS	2.108.515,22
5. AMPLIACION FONDO ROTATORIO DESTINADO A LA COOPERTIVA DE PRODUCTORES TABACALROS DE SALT	45.241.486,04
5.1 PROGRAMA DE APOYO A EMPRENDIMIENTOS AGROINDUSTRIALES	
5.2 FONDO DE CRÉDITO DE INSUMOS AGRÍCOLAS DESTINADOS A CO.PRO.TAB.	36.407.101,96
5.3 COMPLEMENTACIÓN DE BIENES DEL PROCESO DE ACOPIO	7.909.733,70
5.4 PROGRAMA DE DESARROLLO DE LA ACTIVIDAD TABACALERA	
6. INFRAESTRUCTURA DE SECADO Y CURADO DE TABACO VIRGINIA MODULOS TIPO BULK CURING	49.265.924,83
6.1 PROTECCIÓN AL MEDIOAMBIENTE Y RECURSOS NATURALES	61.743.108,98
7. ASISTENCIA PARA EL DESARROLLO DE SERVICIOS COMPLEMENTARIOS A LA PRODUCCION	
7.1 VIGILANCIA FITOSANITARIA EN ALMÁCIGOS Y EN LA ETAPA DE PLANTACIÓN DE TABACO, EN MOHO AZUL Y	189.022,13
8. PROGRAMA DE COBERTURA DE RIESGOS CLIMÁTICOS Y OTROS	
8.1 COBERTURA MEDICO ASISTENCIALPARA TODOS LOS PRODUCTORES TABACALEROS	9.910.932,49
8.2 PAGO DE PRIMA DEL SEGURO DE RIESGO CLIMATICO DE LAS PLANTACIONES TABACALERAS SALTEÑAS LEY	43.922.035,36
8.3 COBERTURA MEDICO ASISTENCIALPARA TODOS LOS PRODUCTORES TABACALEROS	2.200.000,00
8.4 FONDO DE APOYO PARA LA CONTRATACIÓN DEL SEGURO DE VIDA OBLIGATORIO DE LOS EMPLEADOS RURA	233.752,00
TOTAL	375.018.496,70

Valores en Pesos. Las posibles diferencias se deben al redondeo de centavos.
Fuente: Programa de Reconversión de Áreas Tabacaleras. MAGyP.

EJERCICIO 2012

PROVINCIA DE SALTA

DISTRIBUCIÓN POR COMPONENTES Y SUBCOMPONENTES

(Pág. 2 de 3)

COMPONENTE: RETRIBUCIÓN AL PRODUCTOR TABACALERO (PRECIO)				
FECHA	P.O.A.	EXPEDIENTE	RESOLUCIÓN	PAGADO (\$)
17/04/2012	2012	S01:0495909/2011	47/2012	16.116.711,21
16/05/2012	2012	S01:0495909/2011	47/2012	32.858.557,12
25/06/2012	2012	S01:0495909/2011	47/2012	27.245.800,00
02/08/2012	2012	S01:0495909/2011	47/2012	12.727.648,62
03/10/2012	2012	S01:0495909/2011	47/2012	1.764.453,44
30/11/2012	2012	S01:0495909/2011	47/2012	9.362.356,89
Subtotal 1 :				100.075.527,28
OTROS COMPONENTES, SUBCOMPONENTES Y ACTIVIDADES DEL P.O.A.				
FECHA	P.O.A.	EXPEDIENTE	RESOLUCIÓN	PAGADO (\$)
27/10/2011	2011	S01:0202219/2011	699/2011	1.014.133,09
27/10/2011	2011	S01:0202219/2011	699/2011	2.475.969,37
27/10/2011	2011	S01:0202219/2011	699/2011	1.000.000,00
27/10/2011	2011	S01:0202219/2011	699/2011	800.000,00
27/10/2011	2011	S01:0202219/2011	699/2011	800.000,00
27/10/2011	2011	S01:0202219/2011	699/2011	2.000.000,00
27/10/2011	2011	S01:0202219/2011	699/2011	1.000.000,00
27/10/2011	2011	S01:0202219/2011	699/2011	320.830,03
27/10/2011	2011	S01:0202219/2011	699/2011	500.000,00
26/09/2011	2011	S01:0211754/2011	595/2011	1.128.388,00
24/11/2011	2011	S01:0311981/2011	778/2011	350.000,00
25/08/2011	2011	S01:0112101/2011	517/2011	4.389.648,93
25/08/2011	2011	S01:0112101/2011	517/2011	14.200.000,00
25/08/2011	2011	S01:0112101/2011	517/2011	3.577.754,46
25/08/2011	2011	S01:0112101/2011	517/2011	14.239.698,57
10/06/2011	2011	S01:0112078/2011	324/2011	1.608.515,22
10/06/2011	2011	S01:0112078/2011	324/2011	500.000,00
29/12/2011	2011	S01:0055359/2011	40/2011	13.233.750,40
29/12/2011	2011	S01:0055359/2011	40/2011	1.283.210,72
29/12/2011	2011	S01:0055359/2011	40/2011	1.007.944,31
29/12/2011	2011	S01:0055359/2011	40/2011	26.578.333,60
29/12/2011	2011	S01:0055359/2011	40/2011	3.138.247,01
30/01/2012	2011	S01:0388771/2011	16/2012	43.922.035,36
28/02/2012	2010	S01:0351150/2010	54/2012-9/2012-	17.501.847,87
28/02/2012	2010	S01:0351150/2010	54/2012-9/2012-	31.764.076,96
03/04/2012	2012	S01:0498073/2011	130/2012	2.532.911,43
03/04/2012	2010	S01:0245208/2010	133/2012	9.636.260,73
14/06/2012	2012	S01:0498046/2012	285/2012	553.120,63
14/06/2012	2012	S01:0498046/2012	285/2012	36.975,31
29/06/2012	2012	S01:0456884/2011	325/2012	7.909.733,70
08/08/2012	2012	S01:0498056/2011	440/2012	500.000,00
08/08/2012	2012	S01:0498056/2011	440/2012	500.000,00
Subtotal 3:				210.003.385,70

Valores en Pesos. Las posibles diferencias se deben al redondeo de centavos.
Fuente: Programa de Reconversión de Áreas Tabacaleras. MAGyP.

EJERCICIO 2012

PROVINCIA DE SALTA

DISTRIBUCIÓN POR COMPONENTES Y SUBCOMPONENTES

(Pág. 3 de 3)

Subtotal 2:				210.003.385,70
08/08/2012	2012	S01:0498056/2011	440/2012	373.700,61
19/09/2012	2012	S01:0498020/2011	602/2012	31.612.148,98
19/09/2012	2012	S01:0498020/2011	602/2012	29.130.960,00
19/09/2012	2012	S01:0498020/2011	602/2012	1.000.000,00
15/10/2012	2012	S01:0234838/2012	797/2012	200.000,00
22/10/2012	2012	S01:0149175/2012	863/2012	1.000.000,00
22/10/2012	2012	S01:0149175/2012	863/2012	1.200.000,00
31/10/2012	2012	S01:0257726/2012	932/2012	150.000,00
31/10/2012	2012	S01:0257726/2012	932/2012	39.022,13
02/11/2012	2012	S01:0167368/2012	987/2012	233.752,00
Subtotal 3:				64.939.583,72
TOTAL TRANSFERIDO POR POAS AL 31 DE DICIEMBRE 2012 (2 + 3)				274.942.969,42
TOTAL TRANSFERIDO AL 31 DE DICIEMBRE 2012 (1 + 2 + 3)				375.018.496,70

EJERCICIO 2012

PROVINCIA DE TUCUMÁN

DISTRIBUCIÓN POR COMPONENTES Y SUBCOMPONENTES

(Pág. 1 de 2)

COMPONENTES Y/O SUBCOMPONENTES	PAGADO (\$)
1. RETRIBUCIÓN AL PRODUCTOR TABACALERO	13.548.704,09
2. PROGRAMA DE EXTENSIÓN, CAPACITACIÓN, ADMINISTRACIÓN Y COMUNICACIÓN	
2.1 ADMINISTRACION DEL FONDO ESPECIAL DEL TABACO	1.340.769,45
2.2 AMPLIACION FUNCIONES EXTENSION AREA TECNICA DIVISION TABACO	507.820,23
2.3 FUNCIONAMIENTO DEL EQUIPO INTERINSTITUCIONAL	1.377.969,36
2.4 FORTALECIMIENTO DE LA UNIÓN DE TABACALEROS DE TUCUMÁN	299.532,50
2.5 COMPRA Y REPARACIÓN EDILICIA OFICINA DIVISION TABACO	2.030.376,54
3. PROGRAMA DE INVESTIGACIÓN, TECNIFICACIÓN, DIVERSIFICACIÓN Y COMPLEMENTACIÓN PRODUCTIVA	
3.1 FORTALECIMIENTO CENTRO DE DIVERSIFICACIÓN MARÍA LUISA HILLERET -SEGUNDA ETAPA	334.774,18
3.2 EXPERIMENTACIÓN ADAPTATIVA FRUTIHORTICOLA (CULTIVO DE CHIA)	79.294,80
3.3 APOYO A PRODUCTORES PARA LA OBTENCIÓN DE UN TABACO DE CALIDAD EXPORTABLE	6.188.383,65
3.4 MEJORA AMBIENTAL DE LAS EXPLOTACIONES TABACALERAS DE LA PROVINCIA DE TUCUMÁN	5.667.372,52
4. PROGRAMA DE DESARROLLO DE LA ACTIVIDAD TABACALERA	
4.1 OPTIMIZACIÓN DE LA CALIDAD DE PRODUCCIÓN TABACALERA DE TUCUMAN	6.565.688,60
5. PROGRAMA DE APOYO SOLIDARIO PARA LA ACTIVIDAD TABACALERA	
5.1 FINANCIAMIENTO PARA LA CONSOLIDACION DE PRODUCTORES DE LA ZONA SUR DE LA PROVINCIA DE TUCUMAN	1.519.490,85
5.2 RECONOCIMIENTO PARCIAL DE GASTOS DE COSECHA CAMPAÑA 2010/2011	9.513.486,79
5.3 OPTIMIZACIÓN EN EL PROCESO DE SELECCIÓN DEL CULTIVO SOCIAL	5.183.931,76
6. PROGRAMA DE COBERTURA POR RIESGOS CLIMATICOS Y OTROS	
6.1 COBERTURA CONTRA GRANIZO Y GRANIZO ACOMPAÑADO DE VIENTOS	5.520.000,00
7. PROGRAMA DE APOYO A EMPRENDIMIENTOS AGROINDUSTRIALES	
7.1 FONDO ROTATORIO DESTINADO A LA COOPERTIVA DE PRODUCTORES AGROPECUARIOS DEL TUCUMAN LTDA. DI	6.171.791,06
8. PROGRAMA DE ASISTENCIA TÉCNICA, CAPACITACIÓN Y ADMINISTRACIÓN	
8.1 FORTALECIMIENTO DE LA CÁMARA DE PRODUCTORES TABACALEROS	300.000,00
TOTAL	66.149.386,38

(1)

COMPONENTE: RETRIBUCIÓN AL PRODUCTOR TABACALERO (PRECIO)				
FECHA	P.O.A.	EXPEDIENTE	RESOLUCIÓN	PAGADO (\$)
11/04/2012	2012	S01:0495909/2011	47/2012	1.000.000
11/04/2012	2012	S01:0495909/2011	47/2012	1.311.905
27/04/2012	2012	S01:0495909/2011	47/2012	2.500.000
11/05/2012	2012	S01:0495909/2011	47/2012	335.340
07/06/2012	2012	S01:0495909/2011	47/2012	1.857.529
06/07/2012	2012	S01:0495909/2011	47/2012	1.603.000
28/09/2012	2012	S01:0495909/2011	47/2012	3.617.471
03/10/2012	2012	S01:0495909/2011	47/2012	1.323.460
Subtotal 1:				13.548.704,09

(1) Del total transferido a la Provincia en el Ejercicio 2012, un monto de \$ 15.408.273,76 debe imputarse como recursos remanentes del Ejercicio 2011 a la Provincia de Tucumán.

Valores en Pesos. Las posibles diferencias se deben al redondeo de centavos.

Fuente: Programa de Reconversión de Áreas Tabacaleras. MAGyP.

EJERCICIO 2012

PROVINCIA DE TUCUMÁN

DISTRIBUCIÓN POR COMPONENTES Y SUBCOMPONENTES

(Pág. 2 de 2)

Subtotal 1:					13.548.704,09
OTROS COMPONENTES, SUBCOMPONENTES Y ACTIVIDADES DEL P.O.A.					
FECHA	P.O.A.	EXPEDIENTE	RESOLUCIÓN	PAGADO (\$)	
10/06/2011	2011	S01:0144336/2012	321/2011	1.519.490,85	
28/02/2012	2012	S01:0411075/2011	53/2012	507.820,23	
28/02/2012	2012	S01:0411073/2011	57/2012	871.400,81	
28/02/2012	2012	S01:0411073/2011	57/2012	469.368,64	
02/03/2012	2012	S01:0411069/2011	96/2012	595.755,65	
02/03/2012	2012	S01:0411069/2011	96/2012	782.213,71	
03/04/2012	2012	S01:0420753/2011	126/2012	5.520.000,00	
19/04/2012	2012	S01:0293987/2012	156/2012	6.171.791,06	
10/05/2012	2011	S01:0112087/2011	181/2012	299.532,50	
29/06/2012	2012	S01:0345829/2012	315/2012	2.030.376,54	
05/07/2012	2012	S01:0336480/2012	333/2012	9.513.486,79	
13/09/2012	2012	S01:0290671/2012	555/2012	5.183.931,76	
13/09/2012	2011	S01:0384165/2010	556/2012	300.000,00	
19/09/2012	2012	S01:0345822/2011	603/2012	3.000.000,00	
19/09/2012	2012	S01:0345822/2011	603/2012	3.565.688,60	
01/10/2012	2011	S01:0294178/2010	696/2012	334.774,18	
25/10/2012	2012	S01:0014776/2011	922/2012	79.294,80	
26/12/2012	2012	S01:0336493/2011	1307/2012	6.188.383,65	
26/12/2012	2012	S01:0336510/2011	1306/2012	5.667.372,52	
Subtotal 2:					52.600.682,29
TOTAL TRANSFERIDO AL 31 DE DICIEMBRE 2012 (1 + 2)					\$ 66.149.386,38

(1)

(1) Del total transferido a la Provincia en el Ejercicio 2012, un monto de \$ 15.408.273,76 debe imputarse como recursos remanentes del Ejercicio 2011 a la Provincia de Tucumán.